



# ミズノ株式会社

## 第110期（2023年3月期）

### 第2四半期決算説明資料

2022年11月9日

- ・この説明資料には、2022年11月9日現在での将来に関する前提・見通し・計画に基づく予測が含まれています。
- ・世界経済・競合状況・為替の変動等に関わるリスクや不確定要因により実際の業績が記載の予測と大幅に異なる可能性があります。

対前年同期

|            |              |                        |
|------------|--------------|------------------------|
| <b>売上高</b> | <b>992億円</b> | <b>142億円増 (116.6%)</b> |
|------------|--------------|------------------------|

- ▶ ゴルフクラブがグローバルで好調を維持
- ▶ サッカー、野球、ラケットスポーツなどでシューズ販売が好調に推移
- ▶ 行動制限の緩和による国内事業の回復
- ▶ 第2四半期として過去最高売上

|             |             |                       |
|-------------|-------------|-----------------------|
| <b>営業利益</b> | <b>81億円</b> | <b>26億円増 (146.1%)</b> |
|-------------|-------------|-----------------------|

- ▶ コロナ下でのコスト削減施策の定着による販管費率ダウン
- ▶ 海外の営業利益率が大きく上昇
- ▶ 第2四半期として過去最高益

|             |             |                       |
|-------------|-------------|-----------------------|
| <b>経常利益</b> | <b>85億円</b> | <b>27億円増 (145.9%)</b> |
|-------------|-------------|-----------------------|

- ▶ 営業利益の増
- ▶ 第2四半期として過去最高益

|            |             |                       |
|------------|-------------|-----------------------|
| <b>純利益</b> | <b>64億円</b> | <b>21億円増 (150.1%)</b> |
|------------|-------------|-----------------------|

- ▶ 第2四半期として過去最高益



| 単位：億円        | 2022年3月期<br>第2四半期 | 2023年3月期<br>第2四半期 | 前期比(%)   |
|--------------|-------------------|-------------------|----------|
| 売上高          | 851               | <b>992</b>        | +16.6%   |
| 売上総利益        | 357               | <b>403</b>        | +12.8%   |
| 売上総利益率       | 42.0%             | <b>40.6%</b>      | -1.4P    |
| 販売管理費        | 301               | <b>321</b>        | +6.6%    |
| 販管費率         | 35.4%             | <b>32.4%</b>      | -3.0P    |
| 給与手当・賞与      | 107               | <b>113</b>        | +5.8%    |
| 広告宣伝費        | 46                | <b>52</b>         | +12.4%   |
| 営業利益         | 56                | <b>81</b>         | +46.1%   |
| 営業利益率        | 6.6%              | <b>8.2%</b>       | +1.6P    |
| 経常利益         | 59                | <b>85</b>         | +45.9%   |
| 経常利益率        | 6.9%              | <b>8.6%</b>       | +1.7P    |
| 当期純利益        | 43                | <b>64</b>         | +50.1%   |
| 為替レート 円/1USD | 107.76            | <b>123.17</b>     |          |
| 円/1GBP       | 152.49            | <b>162.47</b>     |          |
| 円/1EUR       | 130.99            | <b>138.82</b>     | (対 欧州支店) |

# 連結貸借対照表

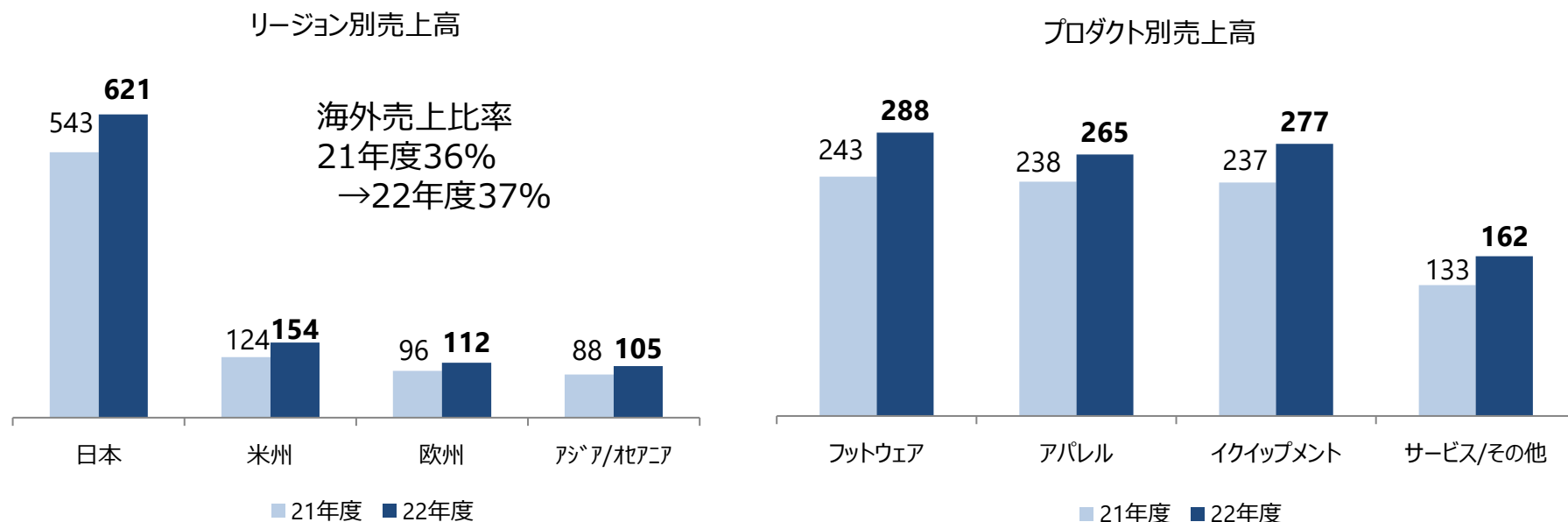


| 単位：億円     | 2022年3月期<br>第2四半期末 | 2022年3月期末 | 2023年3月期<br>第2四半期末 | 前年同期比<br>増減 |
|-----------|--------------------|-----------|--------------------|-------------|
| 資産合計      | 1,557              | 1,664     | <b>1,786</b>       | +229        |
| 現金及び預金    | 256                | 244       | <b>234</b>         | -22         |
| 受取手形及び売掛金 | 299                | 371       | <b>390</b>         | +91         |
| 在庫        | 355                | 387       | <b>474</b>         | +119        |
| 有形・無形固定資産 | 433                | 434       | <b>441</b>         | +8          |
| 投資有価証券    | 69                 | 68        | <b>69</b>          | -0          |
| 繰延税金資産    | 21                 | 21        | <b>19</b>          | -2          |
| 負債合計      | 468                | 539       | <b>554</b>         | +86         |
| 短期有利子負債   | 34                 | 37        | <b>39</b>          | +5          |
| 長期有利子負債   | 65                 | 70        | <b>85</b>          | +20         |
| 純資産合計     | 1,089              | 1,125     | <b>1,232</b>       | +143        |



■ 2022年度 第2四半期のリージョン別・プロダクト別売上高は下表のとおり。

(単位：億円)





|                 | 2022年3月期<br>第2四半期 | 2023年3月期<br>第2四半期 | 前年同期比<br>増減 |
|-----------------|-------------------|-------------------|-------------|
| 総資本事業利益率(ROA)   | 3.7%              | <b>4.6%</b>       | +0.9P       |
| 自己資本利益率(ROE)    | 4.0%              | <b>5.2%</b>       | +1.2P       |
| 自己資本比率          | 69.7%             | <b>68.7%</b>      | -1.0P       |
| 一株当り利益(EPS)     | ¥167.68           | <b>¥251.55</b>    | + ¥83.87    |
| 一株当り純資産(BPS)    | ¥4,243.80         | <b>¥4,798.37</b>  | + ¥554.57   |
| 株価純資産倍率(PBR)(倍) | 0.63              | <b>0.54</b>       | -0.09       |
| 基準株価(各年度9月末日)   | ¥2,680            | <b>¥2,573</b>     | - ¥107      |



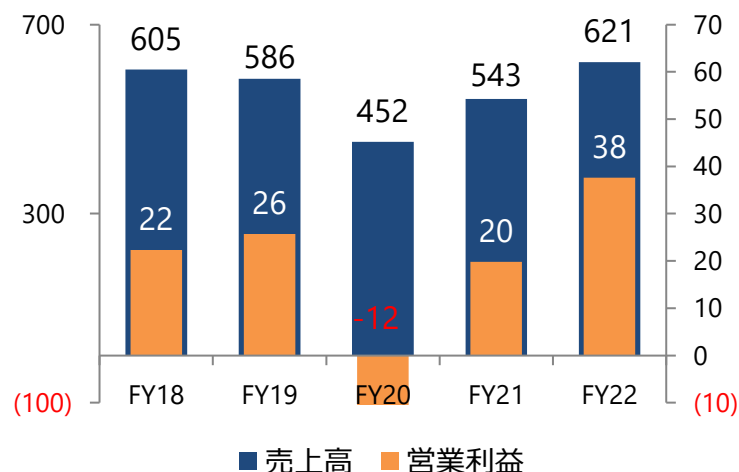
## Product別 売上高

（単位：億円）

|           | Total | Footwear | Apparel | Equipment | Service/Others |
|-----------|-------|----------|---------|-----------|----------------|
| FY22      | 621   | 138      | 203     | 119       | 161            |
| FY21      | 543   | 104      | 193     | 112       | 133            |
| FY22/FY21 | 114%  | 132%     | 105%    | 106%      | 114%           |

## 売上高・営業利益 推移

（単位：億円）



## 22年度 状況

- 行動制限の緩和により経営環境が改善
- 野球やサッカー、ゴルフといったアウトドアスポーツに加え、インドアスポーツも回復
- ワークビジネスやスポーツ施設運営も好調に推移

## 今後の施策・展望

- イノベーションセンターを活用した新商品・サービス開発
- 円安に伴うコスト高への対応



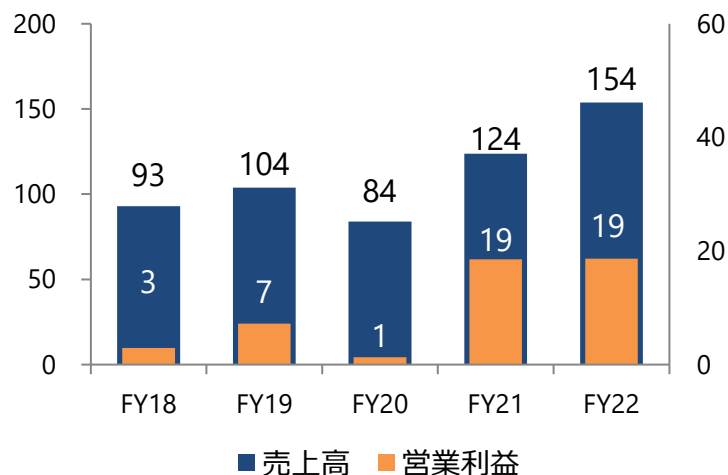
## Product別 売上高

(単位：億円)

|           | Total | Footwear | Apparel | Equipment |
|-----------|-------|----------|---------|-----------|
| FY22      | 154   | 32       | 27      | 95        |
| FY21      | 124   | 33       | 19      | 72        |
| FY22/FY21 | 124%  | 97%      | 142%    | 132%      |

## 売上高・営業利益 推移

(単位：億円)



## 22年度 状況

- ゴルフクラブが引き続き業績を牽引
- 野球やバレーボール等チームスポーツ品も堅調
- 第2四半期として過去最高の営業利益

## 今後の施策・展望

- ゴルフ市場の好況継続の見極め
- ランニングビジネスの強化
- 物価上昇への対応





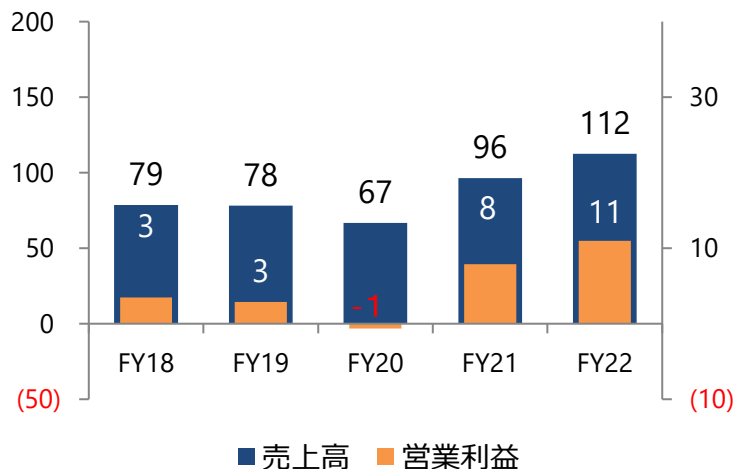
## Product別 売上高

(単位：億円)

|           | Total | Footwear | Apparel | Equipment |
|-----------|-------|----------|---------|-----------|
| FY22      | 112   | 77       | 16      | 19        |
| FY21      | 96    | 68       | 9       | 19        |
| FY22/FY21 | 117%  | 113%     | 178%    | 100%      |

## 売上高・営業利益 推移

(単位：億円)



## 22年度 状況

- サプライチェーン混乱の影響を受けたものの、ランニングシューズを中心に好調を維持
- ゴルフクラブも引き続き好調
- 第2四半期として過去最高売上・営業利益

## 今後の施策・展望

- インドアシューズ、サッカー、テニスシューズなど、ランニングシューズ、ゴルフに続く柱の育成
- 為替市場変動や、物価上昇への対応



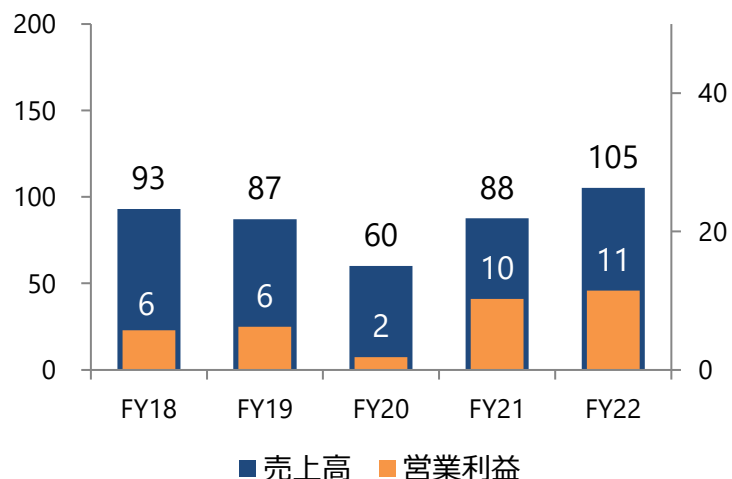
Product別 売上高

(単位：億円)

|           | Total | Footwear | Apparel | Equipment |
|-----------|-------|----------|---------|-----------|
| FY22      | 105   | 40       | 20      | 45        |
| FY21      | 88    | 37       | 16      | 34        |
| FY22/FY21 | 120%  | 108%     | 125%    | 132%      |

売上高・営業利益 推移

(単位：億円)



22年度 状況

- 行動制限などが緩和され事業環境が改善
- 韓国を中心にゴルフクラブが好調
- 第2四半期として過去最高の営業利益

今後の施策・展望

- ランニング、サッカー、ラケットスポーツをさらに強化
- 為替市場変動や、物価上昇への対応